


Size: 140x200mm




More Information at
www.owlotech.com

Packing list

OWLOTECH K500TV keyboard x1
AAA battery x2
User manual x1

OWLOTECH K500TV teclado x1
Pila AAA x2
Manual de usuario x1

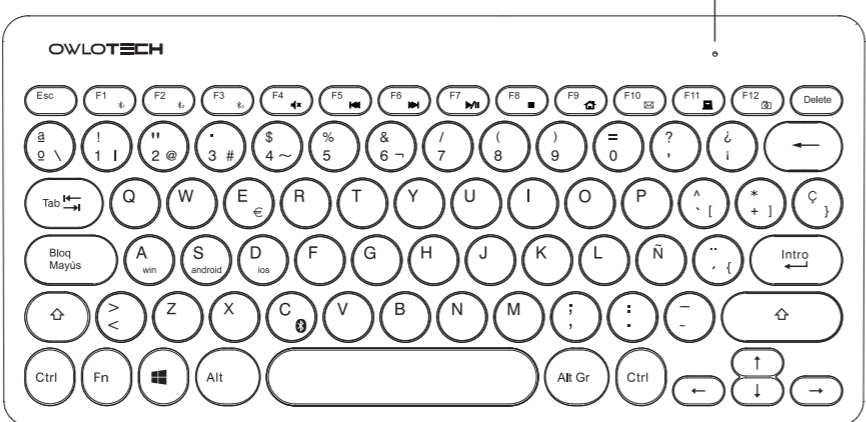


OWLOTECH
BLUETOOTH KEYBOARD
K500W

USER MANUAL

EN

LED Indicator



Keyboard Multimedia Function

FN + F4 Mute	FN + F5 Previous	FN + F6 Next
FN + F7 Play / Pause	FN + F8 Stop	FN + F9 Home page
FN + F10 E-mail	FN + F11 My computer	FN + F12 Favorites

Keyboard Combination Function

FN + F1 Bluetooth 1 channel	FN + F2 Bluetooth 2 channel
FN + F3 Bluetooth 3 channel	FN + D Switch to IOS system
FN + S Switch to Android system	FN + A Switch to Windows system
FN + C Enter to the code status	

EN

Bluetooth Paring

Step 1
Press FN+1/FN+2/FN+3 three channel selection for Bluetooth which are connected to different devices , three devices are connected simultaneously.

Step 2
Press FN+C to enter searching mode, the indicator will show blue Light and flashed. After successful connection, the blue light flashes 3 times quickly and then turn off.

Step 3
Press FN+1/FN+2/FN+3 to switching 3 different devices, the power-on indicator LED is on, it will automatically turn off after 1S

Dormant state
The Keyboard will into dormant state if no action after 10 minutes, press any button and wait for 3 seconds to wake up.

LED Indicator Status display

Red LED
Power On
When the power-on, RED LED indicator is on, it will automatically turn off after 1S.

Low Voltage Indication
When the voltage is lower than 3.1V, the power indicator light flashes red continuously (slow flashing), until the keyboard stops working, the power indicator light automatically goes out.

Charging Indication
The red light is on when charging, and it goes out when it is full.

Bluetooth Pair Indication
Press the pair code button , the indicator will show red Light and flashed, means enter to the code status. The device no need to input the password, and the device can be connected when click. After successful connection, the red light flashes 3 times quickly and then turn off.

Blue LED
Caps Lock Indicator

Switching System Indication
When switching the system, the blue indicator light turns on 1S and then turn off.


EN

Specification

Dimension	272*129*21mm (L x W x H)
Layout	ES Layout
Weight	259g
Key Pitch	19mm
Battery	2*AAA battery
Standard color	Black
Transmission range	≤ 10M
Bluetooth protocol	Bluetooth 4.0 and 5.1
Operating Voltage	DC 3.0 - 4.2 V
Operating current	≤ 0.8mA
Dormant current	about 10uA
Frequency Range	2.402GHz - 2.480GHz
Maximum output power	4dBm
Working temperature range	-40°C - 85°C / 0 - 95%RH
Button Life	More than 3 million life
System compatible	Win 8/10, Android 4.0 above IOS 8/9/10/13, iphone 4.0 above

ES

indicador LED



Función multimedia del teclado

FN + F4 Silencio	FN + F5 Anterior	FN + F6 Siguiente
FN + F7 Reproducir/Pausa	FN + F8 Parar	FN + F9 Página de inicio
FN + F10 E-mail	FN + F11 Mi ordenador	FN + F12 Favoritos

Keyboard Combination Function

FN + F1 Canal Bluetooth 1	FN + F2 Canal Bluetooth 2
FN + F3 Canal Bluetooth 3	FN + D Cambiar a sistema IOS
FN + S Cambiar al sistema Android	FN + A Cambiar a sistema Windows
FN + C Entrar a la conexión bluetooth	

ES

Emparejamiento Bluetooth

Paso 1
Pulse FN+1/FN+2/FN+3 para seleccionar tres canales de Bluetooth que estén conectados a diferentes dispositivos, tres dispositivos se conectan simultáneamente.

Paso 2
Pulse FN+C para entrar en el modo de búsqueda, el indicador mostrará una luz azul y parpadeará. Después de una conexión exitosa, la luz azul parpadeará 3 veces rápidamente y luego se apagará.

Paso 3
Pulse FN+1/FN+2/FN+3 para cambiar 3 dispositivos diferentes, el indicador LED de encendido se enciende, se apagará automáticamente después de 1S.

Estado de inactividad
El teclado entrará en estado de reposo si no se realiza ninguna acción después de 10 minutos, pulse cualquier botón y espere 3 segundos para que se despierte.

Pantalla de estado del indicador LED

LED ROJO

Encendido
Cuando el encendido, el indicador LED ROJO está encendido, se apagará automáticamente después de 1S.

Indicador de batería baja
La luz indicadora de alimentación parpadeará en rojo continuamente (parpadeo lento), hasta que el teclado deja de funcionar, la luz indicadora de alimentación se apagará.

Indicador de carga
La luz roja se enciende cuando se está cargando, y se apaga cuando la batería este completa.

Indicación de par de Bluetooth
Presione el botón de código de par, el indicador mostrará la luz roja y parpadeará, significa entrará en ese modo de conexión. Después de la conexión exitosa, la luz roja parpadeará 3 veces rápidamente y luego se apagará.

LED AZUL

Indicador de bloqueo de mayúsculas

Luz de cambio de conexión
Al cambiar el sistema, la luz indicadora de Bluetooth se encenderá 1S y luego se apagará.

ES

Especificación

Dimensiones	272*129*21mm (L x W x H)
Disposición	Layout Español
Peso	259g
Paso clave	19mm
Batería	2*AAA
Color estándar	Negro
Rango de transmisión	≤ 10M
Rango de conexión	Bluetooth 4.0 and 5.1
Tensión de funcionamiento	DC 3.0 - 4.2 V
Corriente de funcionamiento	≤ 0.8mA
Corriente de reposo	unos 10uA
Rango de frecuencia	2.402GHz - 2.480GHz
Potencia máxima de salida	4dBm
Rango de temperatura de trabajo	-40°C - 85°C / 0-95%RH
Vida útil de los botones	Más de 3 millones de pulsaciones
Sistema compatible	Compatibles con sistemas Android, Windows, IOS, Linux y Mac.